


## Тема «Домашние животные».

### Родителям рекомендуется:

- показать ребенку домашних животных на картинках - кошку, собаку, свинью, лошадь, корову, козу, овцу;
- обсудить внешние признаки каждого;
- поговорить о том, чем они питаются, какую пользу приносят людям (корова дает молоко, собака охраняет дом и т. д.), почему они называются домашними;

### Рассмотри картинку.




### Покажи и скажи: «У кого кто?».

- У коровы - теленок.
- У собаки - щенок.
- У лошади - жеребенок.
- У кошки - котенок.
- У свиньи - поросенок.
- У козы - козленок.


### Ответь:

- Как кричит кошка? Что она делает? (Кошка кричит «мяу» - она мяукает.)
- Как кричит корова? Что она делает? (Корова кричит «му» - она мычит.)
- Как кричит свинья? Что она делает? (Свинья кричит «хрю» - она хрюкает.)
- Как кричит коза? Что она делает? (Коза кричит «ме» - она блеет.)
- Как кричит лошадь? Что она делает? (Лошадь кричит «и-го-го» - она ржет.)
- Как кричит собака? Что она делает? (Собака кричит «ав-ав-ав» - она лает.)


### Накорми животное, проведи линии к любимой еде.



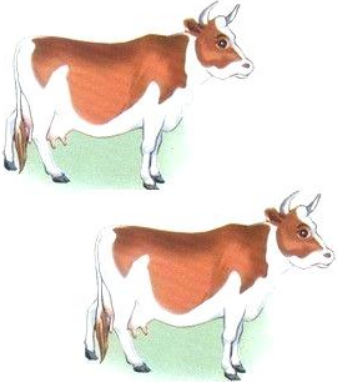
Посчитай животных, обведи нужную цифру




4 2 1



5 3 2

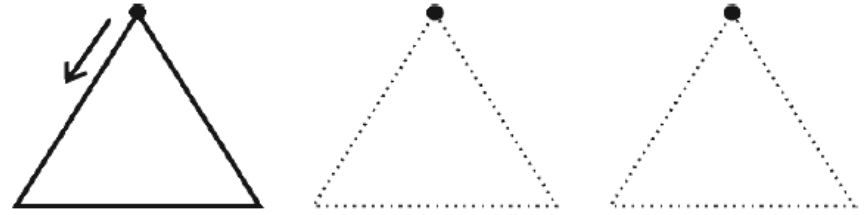


5 3 2



4 5 3

Потренируйся рисовать треугольник.



Обведи линии и раскрась рисунки.

